

Fotodokumentation Weihnachtskarten Ferienspaß Herbst 2016



Workshop

Weihnachtskarten

Ferienspaß Herbst 2016

- Datum: 3. November 2016
- Teilnehmer: 4 Mitarbeiterkinder, 5 Stipendiaten
- Leitung: Gina Plunder
- Helfer: Frau Deck

Weihnachten ist nicht mehr weit und was ist schöner als selbst gemachte Karten zu verschenken! Die Kinder haben gemalt, geklebt, ausgeschnitten... und wunderschöne, fantasievolle Karten zum Thema Weihnachten gestaltet.

Es wurden Tannenbäume, Schneemänner, Weihnachtsmänner, Winterlandschaften und unzählige andere Motive aus bunten Papieren ausgeschnitten, mit Glitter geschmückt, mit Kreide bemalt und daraus kunstvolle Karten gestaltet.

Über soooo schöne Karten freuen sich ALLE!

Alexandra, Viola und Evelyn gestalten aus Geschenkpapier und Filz ihre Weihnachtskarten.




Marko, Sebastian und Max basteln eine Winterlandschaftskarte. Das ist nicht einfach...

Alle sind hochkonzentriert bei der Arbeit!



Vanessa malt den Hintergrund (eine Schneelandschaft),
darauf möchte Sie einen Schneemann aus Papier und Watte
kleben.




Alle sind froh, dass alles so gut klappt!!!




Viola zeigt ganz stolz ihre fast fertige Karte!
Alexandra gestaltet eine Karte mit Pinguinen aus Filz
und Watte.



Wow, sind das tolle Karten!!!
Bravo Emilia, Vanessa und
Viola!



Die sind aber super!!! Evelyn und Sebastian zeigen stolz ihre fantasievollen Karten.



„Das wird eine Klappkarte!“, sagte Marko ganz stolz. Sebastian macht natürlich auch eine!



Und jetzt alle bitte „Kaaarte“ sagen und natürlich dabei lächeln. Toll!!



Alle zeigen ganz stolz nur einige von den unzähligen, wunderschönen Karten, die entstanden sind.



Das war super!!!